

# SHELVING


ARTINOX

# INOX LINE

Stainless steel uprights  
Stainless steel shelves

Poteaux en acier inox  
Étagères en acier inox

Montantes de acero inox  
Estantes de acero inox



- **HYGIENIC**
- **STURDY**
- **VERSATILE**
- **RESISTANT UP TO -40°C**

- **HYGIENIQUE**
- **ROBUSTE**
- **POLYVALENT**
- **RESISTANT JUSQU'À -40°C**

- **HIGIÉNICO**
- **ROBUSTO**
- **VERSÁTIL**
- **RESISTENTE HASTA -40°C**

## Quick assembly

IN-FIX®, the patented self-locking fixing system, allows for easy and quick assembly, requiring only one operator, without the use of screws and tools.

Four types of fixing components for: starter shelving units [1], linear [2] or corner compositions [3] and compositions at 180° or 360° [4].

Height adjustable shelves on a 100 mm pitch.

## Montage rapide

IN-FIX®, le système d'accrochage breveté auto-bloquant, permet un montage facile et rapide avec un seul opérateur, sans vis et sans outils.

Quatre types crochets de fixation pour éléments de base [1], compositions linéaires [2] ou en angle [3] et compositions à 180° ou 360° [4].

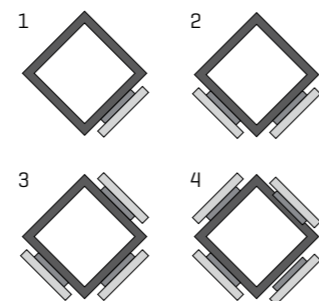
Tablettes réglable en hauteur au pas de 100 mm.

## Montaje rápido

IN-FIX®, el sistema de fijación de autobloqueo brevetado permite un montaje fácil y rápido, requiriendo solamente un operador, sin el uso de tornillos y herramientas.

Cuatro tipos de ganchos de fijación para estanterías de inicio [1], composiciones lineales [2] o de esquina [3] y composiciones a 180° o 360° [4].

Estantes regulables en altura en paso de 100 mm.



# ECO LINE

Stainless steel  
or powder-coated galvanised steel structure  
Polypropylene shelves

Structure en acier inox  
ou en acier zingué traité époxy  
Clayettes en polypropylène

Estructura de acero inox  
o de acero galvanizado pintado con epoxi  
Estantes de polipropileno



- **HYGIENIC**
- **STURDY**
- **VERSATILE**
- **RESISTANT UP TO -30°C**

- **HYGIENIQUE**
- **ROBUSTE**
- **POLYVALENT**
- **RESISTANT JUSQU'À -30°C**

- **HIGIÉNICO**
- **ROBUSTO**
- **VERSÁTIL**
- **RESISTENTE HASTA -30°C**

## Quick assembly

IN-FIX®, the patented self-locking fixing system, allows for easy and quick assembly, requiring only one operator, without the use of screws and tools.

Four types of depth bars for: starter shelving units [1], linear [2] or corner compositions [3] and compositions at 180° or 360° [4].

Height adjustable shelves on a 100 mm pitch.

## Montage rapide

IN-FIX®, le système d'accrochage breveté auto-bloquant, permet un montage facile et rapide avec un seul opérateur, sans vis et sans outils.

Quatre types de traverses pour éléments de base [1], compositions linéaires [2] ou en angle [3] et compositions à 180° ou 360° [4].

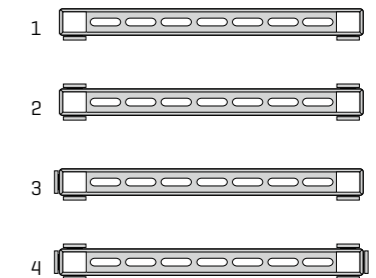
Tablettes réglable en hauteur au pas de 100 mm.

## Montaje rápido

IN-FIX®, el sistema de fijación de autobloqueo brevetado permite un montaje fácil y rápido, requiriendo solamente un operador, sin el uso de tornillos y herramientas.

Cuatro tipos de barras para estanterías de inicio [1], composiciones lineales [2] o de esquina [3] y composiciones a 180° o 360° [4].

Estantes regulables en altura en paso de 100 mm.



# INOX STANDARD



## STRUCTURE / STRUCTURE / ESTRUCTURA

**Material / Matériel / Material:**  
AISI 304 stainless steel  
uprights and fixing components /  
Poteaux et crochets de fixation  
en acier inox AISI 304 /  
Montantes y ganchos de fijación  
de acero inox AISI 304

**Tube section / Section du tube /  
Sección del tubo (mm):**  
30 X 30 X 1

**Heights / Hauteurs / Alturas (mm):**  
1400 - 1600 - 1800 - 2000

## SHELVES / ETAGERES / ESTANTES

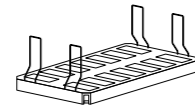
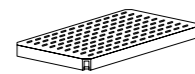
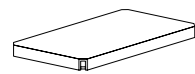
**Material / Matériel / Material:**  
AISI 304 stainless steel /  
Acier inox AISI 304 /  
Acero inox AISI 304

**Thickness / Epaisseur / Espesor (mm):**  
40

**Lengths / Longueurs / Longitud (mm):**  
600 - 700 - 800 - 900 - 1000  
1100 - 1200 - 1300 - 1400 - 1500  
1600 - 1700 - 1800 - 1900 - 2000

**Depths / Profondeur / Profundidad (mm):**  
300 - 400 - 500 - 600

## SHELF TYPES / TYPES D'ETAGERES / TIPOS DE ESTANTE



Smooth shelves  
Étagères lisses  
Estantes lisos

Perforated shelves  
Étagères perforées  
Estantes perforados

Bottle shelves  
Étagères à bouteilles  
Estantes para botellas

## LOAD CAPACITY / CAPACITE DE CHARGE / CAPACIDAD DE CARGA

Shelf length / Longueurs d'étagère / Longitudes de estante	Kg*
600 > 1000 mm	200
1100 > 1500 mm	150
1600 > 2000 mm	100

\*  
Load capacity per shelf with evenly distributed weight  
Capacité de charge par étagère avec distribution uniforme du poids  
Capacidad de carga por estante con peso distribuido uniformemente

**Total load / Charge totale / Carga total:**

**MAX 800 KG**

## ACCESSORIES AND COMPLEMENTS / ACCESSOIRES ET COMPLEMENTS / ACCESORIOS Y COMPLEMENTOS

- Fixing components to floor, ceiling, wall  
Fixations sol, plafond et mural  
Fijaciones al suelo, techo, pared
- Stainless steel back panels  
Tôles de fermeture en acier inox  
Paneles traseros de acero inox
- Stainless steel anti-roll bars  
Barres anti-roulis en acier inox  
Barras anticaída de acero inox
- Load distribution plates  
Plaques de répartition de charge  
Placas de distribución de carga
- Stainless steel swivelling castors  
Roues pivotantes en acier inox  
Ruedas giratorias de acero inox

# INOX PLUS



## STRUCTURE / STRUCTURE / ESTRUCTURA

**Material / Matériel / Material:**  
AISI 304 stainless steel  
uprights and fixing components /  
Poteaux et crochets de fixation  
en acier inox AISI 304 /  
Montantes y ganchos de fijación  
de acero inox AISI 304

**Tube section / Section du tube /  
Sección del tubo (mm):**  
40 X 40 X 1.2

**Heights / Hauteurs / Alturas (mm):**  
1400 - 1600 - 1800 - 2000

## SHELVES / ETAGERES / ESTANTES

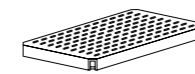
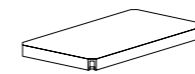
**Material / Matériel / Material:**  
AISI 304 stainless steel /  
Acier inox AISI 304 /  
Acero inox AISI 304

**Thickness / Epaisseur / Espesor (mm):**  
50

**Lengths / Longueurs / Longitud (mm):**  
600 - 700 - 800 - 900 - 1000  
1100 - 1200 - 1300 - 1400 - 1500  
1600 - 1700 - 1800 - 1900 - 2000

**Depths / Profondeur / Profundidad (mm):**  
300 - 400 - 500 - 600

## SHELF TYPES / TYPES D'ETAGERES / TIPOS DE ESTANTE



Smooth shelves  
Étagères lisses  
Estantes lisos

Perforated shelves  
Étagères perforées  
Estantes perforados

## LOAD CAPACITY / CAPACITE DE CHARGE / CAPACIDAD DE CARGA

Shelf length / Longueurs d'étagère / Longitudes de estante	Kg*
600 > 1000 mm	350
1100 > 1500 mm	300
1600 > 2000 mm	200

\*  
Load capacity per shelf with evenly distributed weight  
Capacité de charge par étagère avec distribution uniforme du poids  
Capacidad de carga por estante con peso distribuido uniformemente

**Total load / Charge totale / Carga total:**

**MAX 1200 KG**

## ACCESSORIES AND COMPLEMENTS / ACCESSOIRES ET COMPLEMENTS / ACCESORIOS Y COMPLEMENTOS

- Fixing components to floor, ceiling, wall  
Fixations sol, plafond et mural  
Fijaciones al suelo, techo, pared
- Stainless steel back panels  
Tôles de fermeture en acier inox  
Paneles traseros de acero inox
- Stainless steel anti-roll bars  
Barres anti-roulis en acier inox  
Barras anticaída de acero inox
- Load distribution plates  
Plaques de répartition de charge  
Placas de distribución de carga
- Stainless steel swivelling castors  
Roues pivotantes en acier inox  
Ruedas giratorias de acero inox

# ECO INOX



## STRUCTURE / STRUCTURE / ESTRUCTURA

### Material / Matériaux / Materiales:

AISI 304 stainless steel structure, polypropylene depth bars / Structure en acier inox AISI 304, traverses en polypropylène / Estructura en acero inox AISI 304, barras de polipropileno

### Tube section / Section du tube / Sección del tubo (mm):

30 X 30 X 1

### Depths / Profondeur / Profundidad (mm):

300 - 400 - 500 - 600

### Heights / Hauteurs / Alturas (mm):

1400 - 1600 - 1800 - 2000

## SHELVES / ETAGERES / ESTANTES

### Material / Matériaux / Materiales:

Polypropylene or AISI 304 stainless steel / Polypropylène ou acier inox AISI 304 / Polipropileno o acero inox AISI 304

### Thickness / Epaisseur / Espesor (mm):

40

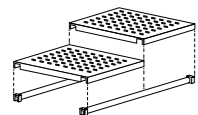
### Lengths / Longueurs / Longitud (mm):

600 - 700 - 800 - 900 - 1000  
1100 - 1200 - 1300 - 1400 - 1500  
1600 - 1700 - 1800 - 1900 - 2000

### Depths / Profondeur / Profundidad (mm):

300 - 400 - 500 - 600

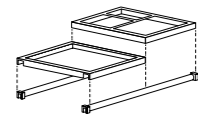
## SHELF TYPES / TYPES D'ETAGERES / TIPOS DE ESTANTE



Dishwasher safe polypropylene shelves

Clayettes en polypropylène lavable au lave-vaisselle

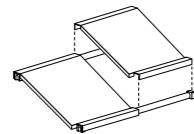
Estantes de polipropileno apta para lavavajillas



Stainless steel holders for GN containers

Supports en acier inox pour bacs GN

Soportes en acero inox para contenedores GN



Stainless steel inclined shelves

Tablettes inclinées en acier inox

Estantes inclinados en acero inoxidable

## LOAD CAPACITY / CAPACITE DE CHARGE / CAPACIDAD DE CARGA

Shelf length / Longueurs d'étagère / Longitudes de estante	Kg*
600 > 1000 mm	250
1100 > 1500 mm	200
1600 > 2000 mm	150

\* Load capacity per shelf with evenly distributed weight  
Capacité de charge par étagère avec distribution uniforme du poids  
Capacidad de carga por estante con peso distribuido uniformemente

### Total load / Charge totale / Carga total:

**MAX 1000 KG**

## ACCESSORIES AND COMPLEMENTS / ACCESSOIRES ET COMPLEMENTS / ACCESORIOS Y COMPLEMENTOS

- Fixing components to floor, ceiling, wall  
Fixations sol, plafond et mural  
Fijaciones al suelo, techo, pared
- Load distribution plates  
Plaques de répartition de charge  
Placas de distribución de carga
- Stainless steel back panels  
Tôles de fermeture en acier inox  
Paneles traseros de acero inox
- Stainless steel swivelling castors  
Roues pivotantes en acier inox  
Ruedas giratorias de acero inox
- Stainless steel anti-roll bars  
Barres anti-roulis en acier inox  
Barras anticaida de acero inox
- Meat hangers and platforms  
Portiques à viande et rayonnages bas  
Perchas de carne y plataformas

# ECO COLOR



## STRUCTURE / STRUCTURE / ESTRUCTURA

### Material / Matériaux / Materiales:

Powder-coated galvanized steel structure, polypropylene depth bars / Structure en acier zingué traité époxy, traverses en polypropylène / Estructura de acero galvanizado pintado con epoxi, barras de polipropileno

### Tube section / Section du tube / Sección del tubo (mm):

30 X 30 X 1

### Depths / Profondeur / Profundidad (mm):

300 - 400 - 500 - 600

### Heights / Hauteurs / Alturas (mm):

1400 - 1600 - 1800 - 2000

## SHELVES / ETAGERES / ESTANTES

### Material / Matériel / Material:

Polypropylene / Polypropylène / Polipropileno

### Thickness / Epaisseur / Espesor (mm):

40

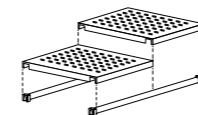
### Lengths / Longueurs / Longitud (mm):

600 - 700 - 800 - 900 - 1000  
1100 - 1200 - 1300 - 1400 - 1500  
1600 - 1700 - 1800 - 1900 - 2000

### Depths / Profondeur / Profundidad (mm):

300 - 400 - 500 - 600

## SHELF TYPES / TYPES D'ETAGERES / TIPOS DE ESTANTE



Dishwasher safe polypropylene shelves

Clayettes en polypropylène lavable au lave-vaisselle

Estantes de polipropileno apta para lavavajillas

## LOAD CAPACITY / CAPACITE DE CHARGE / CAPACIDAD DE CARGA

Shelf length / Longueurs d'étagère / Longitudes de estante	Kg*
600 > 1000 mm	250
1100 > 1500 mm	200
1600 > 2000 mm	150

\* Load capacity per shelf with evenly distributed weight  
Capacité de charge par étagère avec distribution uniforme du poids  
Capacidad de carga por estante con peso distribuido uniformemente

### Total load / Charge totale / Carga total:

**MAX 1000 KG**

## ACCESSORIES AND COMPLEMENTS / ACCESSOIRES ET COMPLEMENTS / ACCESORIOS Y COMPLEMENTOS

- Fixing components to floor, ceiling, wall  
Fixations sol, plafond et mural  
Fijaciones al suelo, techo, pared
- Load distribution plates  
Plaques de répartition de charge  
Placas de distribución de carga
- Stainless steel swivelling castors  
Roues pivotantes en acier inox  
Ruedas giratorias de acero inox

## ARTINOX SHELVING

Ideal for horeca, retail, agri-food, hospital, chemical, pharmaceutical and naval sectors.

## RAYONNAGES ARTINOX

Idéals pour les secteurs horeca, grande distribution, agro-alimentaire, hospitalier, chimique, pharmaceutique et naval.

## ESTANTERÍA ARTINOX

Ideales para los sectores horeca, gran distribución, agroalimentario, hospitalario, químico, farmacéutico y naval.

---

### ARTINOX spa

Via F. Fabbrì, 39 - z.i. Campidui  
31015 Conegliano (Treviso) - Italy  
Tel. +39 0438 4531 - Fax +39 0438 453200  
shelving@artinox.com  
www.artinox-shelving.com



Our products are eco friendly  
with 100% recyclable materials.

Nos produits sont éco-conçus  
avec des matériaux recyclables à 100%.

Nuestros productos respetan el medio  
ambiente con materiales 100% reciclables.



The NF "Hygiène Alimentaire" mark, issued  
by ANFOR Certification, certifies the compliance  
with the NF031 specific rules, available on  
[www.marque-nf.com](http://www.marque-nf.com), for the cleaning aptitude.